

| | | | | |
|-------|--------------------------------------|-----------------------------|--------------------|---------------------------|
| Datos | Resultados Ovocitos propios FIV/ICSI | Resultados Ovocitos donados | Resultados IAC/IAD | Resultados Otras técnicas |
|-------|--------------------------------------|-----------------------------|--------------------|---------------------------|

Unitat Endocrinologia Ginecològica

Ciclos Iniciados

| Ciclos para fecundación en fresco | Ciclos con embriones crioconservados |
|--|--------------------------------------|
| < 100 | < 100 |
| <i>Número de ciclos en los que la mujer recibe medicación para la estimulación ovárica, o es monitorizada en el caso de los ciclos naturales o de sustitución.</i> | |

Resultados por edad de la mujer

| | La probabilidad de embarazo por transferencia de embriones en fresco | La probabilidad de embarazo por transferencia de embriones crioconservados |
|--|--|--|
| Menores de 35 años | No Aplica | 41,6 - 98,4 |
| Entre 35 y 39 años | No Aplica | 9,5 - 57,2 |
| Por encima de 40 años | No Aplica | No Aplica |
| <i>La comparación de resultados entre centros puede llevar a equívocos dado que las características de los pacientes y los tratamientos son diferentes. La mayoría de las clínicas tiene resultados dentro de la media nacional.</i> | | |

Tasa de implantación embrionaria

| Transferencias de embriones en fresco | Transferencias de embriones crioconservados |
|---|---|
| No Aplica | 35,5 - 71,2 |
| <i>La probabilidad de que un embrión transferido anide en la matriz</i> | |

Porcentaje de transferencias de 1, 2 y 3 embriones

| Transferencias de embriones en fresco | Transferencias de embriones crioconservados |
|--|--|
| No Aplica | <p>Tres : 0,0% Dos : 20,0% Uno : 80,0%</p> |
| <i>La recomendación de la SEF es transferir 1 ó 2 embriones siempre que sea posible.</i> | |
| <i>Si pasa el ratón sobre la gráfica de quesitos se muestra una etiqueta con los datos</i> | |

Tipo de gestaciones en transferencias de embriones en fresco

| | Transfiriendo 1 embrión | Transfiriendo 2 embriones | Transfiriendo 3 embriones |
|---|-------------------------|---------------------------|---------------------------|
| Gestaciones únicas | No Aplica | No Aplica | No Aplica |
| Gestaciones gemelares | No Aplica | No Aplica | No Aplica |
| Gestaciones triples o superiores | No Aplica | No Aplica | No Aplica |
| <i>La gestación única es el mejor resultado tras un tratamiento de reproducción asistida.</i> | | | |

Tipo de gestaciones en transferencias de embriones crioconservados

| | Transfiriendo 1 embrión | Transfiriendo 2 embriones | Transfiriendo 3 embriones |
|-----------------------|-------------------------|---------------------------|---------------------------|
| Gestaciones únicas | 100% | 0% | No Aplica |
| Gestaciones gemelares | 0% | 100% | No Aplica |

| | | | | |
|-------|--------------------------------------|-----------------------------|--------------------|---------------------------|
| Datos | Resultados Ovocitos propios FIV/ICSI | Resultados Ovocitos donados | Resultados IAC/IAD | Resultados Otras técnicas |
|-------|--------------------------------------|-----------------------------|--------------------|---------------------------|

Unitat Endocrinologia Ginecològica

Ciclos de recepción de ovocitos donados

| Ciclos para fecundación en fresco | Ciclos con embriones crioconservados |
|---|--------------------------------------|
| < 100 | < 100 |
| <i>Ciclos de fecundación in vitro donde los óvulos son aportados por una donante.</i> | |

Resultados por edad de la mujer receptora

| | La probabilidad de embarazo por transferencia de embriones en fresco | La probabilidad de embarazo por transferencia de embriones crioconservados |
|--|--|--|
| Menores de 35 años | No Aplica | 1 - 99 |
| Entre 35 y 39 años | No Aplica | 100 - 100 |
| Por encima de 40 años | No Aplica | 46,5 - 86,8 |
| <i>La comparación de resultados entre centros puede llevar a equívocos dado que las características de los pacientes y los tratamientos son diferentes. La mayoría de las clínicas tiene resultados dentro de la media nacional.</i> | | |

Tasa de implantación embrionaria

| Transferencias de embriones en fresco | Transferencias de embriones crioconservados |
|---|---|
| No Aplica | 61,5 - 91,8 |
| <i>La probabilidad de que un embrión transferido anide en la matriz</i> | |

Porcentaje de transferencias de 1, 2 y 3 embriones

| Transferencias de embriones en fresco | Transferencias de embriones crioconservados |
|--|---|
| No Aplica | <p>Tres : 0,0% Dos : 3,4% Uno : 96,6%</p> |
| <i>La recomendación de la SEF es transferir 1 ó 2 embriones siempre que sea posible.</i> | |
| <i>Si pasa el ratón sobre la gráfica de quesitos se muestra una etiqueta con los datos</i> | |

Tipo de gestaciones en transferencias de embriones en fresco

| | Transfiriendo 1 embrión | Transfiriendo 2 embriones | Transfiriendo 3 embriones |
|---|-------------------------|---------------------------|---------------------------|
| Gestaciones únicas | No Aplica | No Aplica | No Aplica |
| Gestaciones gemelares | No Aplica | No Aplica | No Aplica |
| Gestaciones triples o superiores | No Aplica | No Aplica | No Aplica |
| <i>La gestación única es el mejor resultado tras un tratamiento de reproducción asistida.</i> | | | |

Tipo de gestaciones en transferencias de embriones crioconservados

| | Transfiriendo 1 embrión | Transfiriendo 2 embriones | Transfiriendo 3 embriones |
|----------------------------------|-------------------------|---------------------------|---------------------------|
| Gestaciones únicas | 100% | 0% | No Aplica |
| Gestaciones gemelares | 0% | 100% | No Aplica |
| Gestaciones triples o superiores | 0% | 0% | No Aplica |

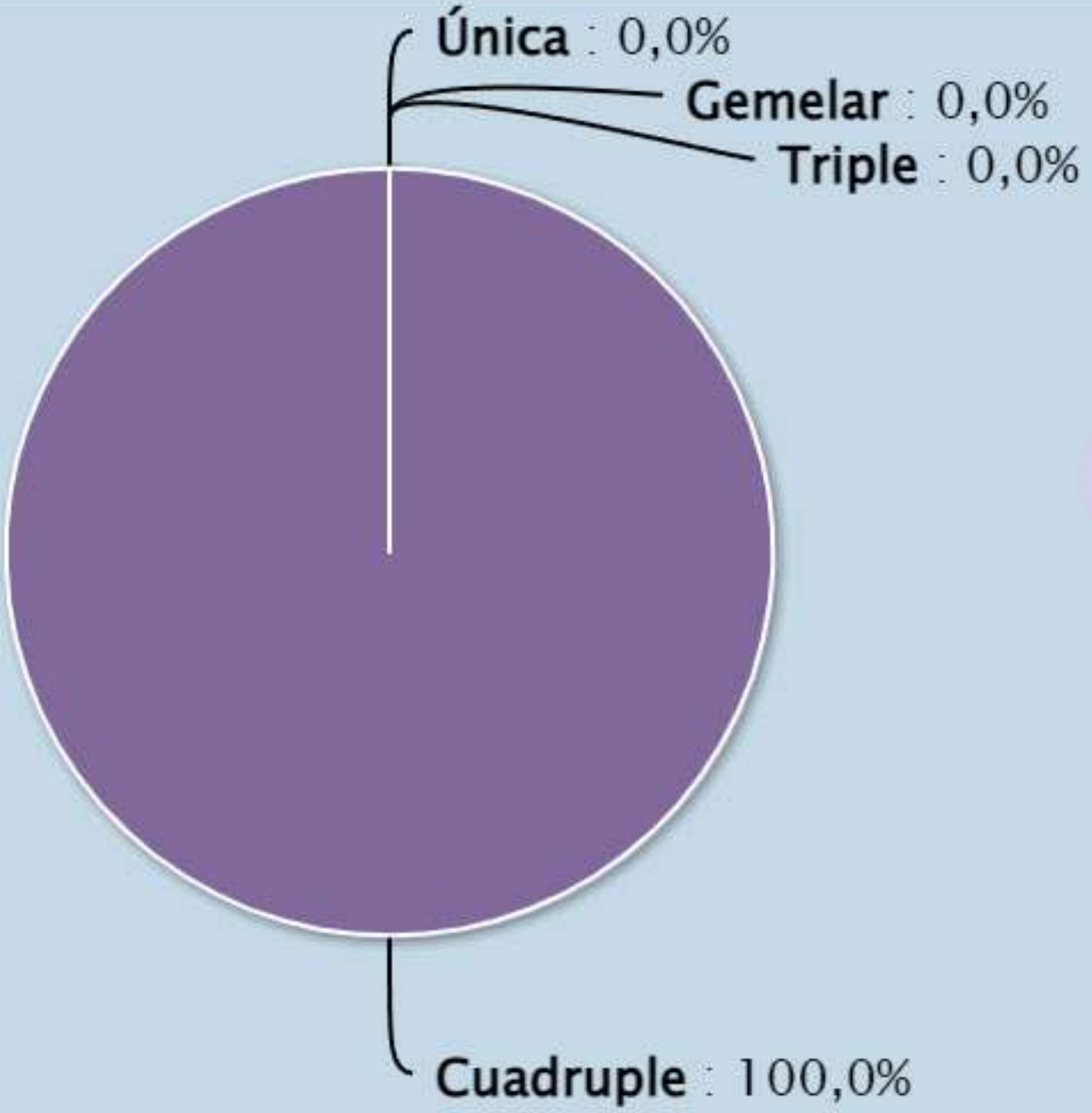
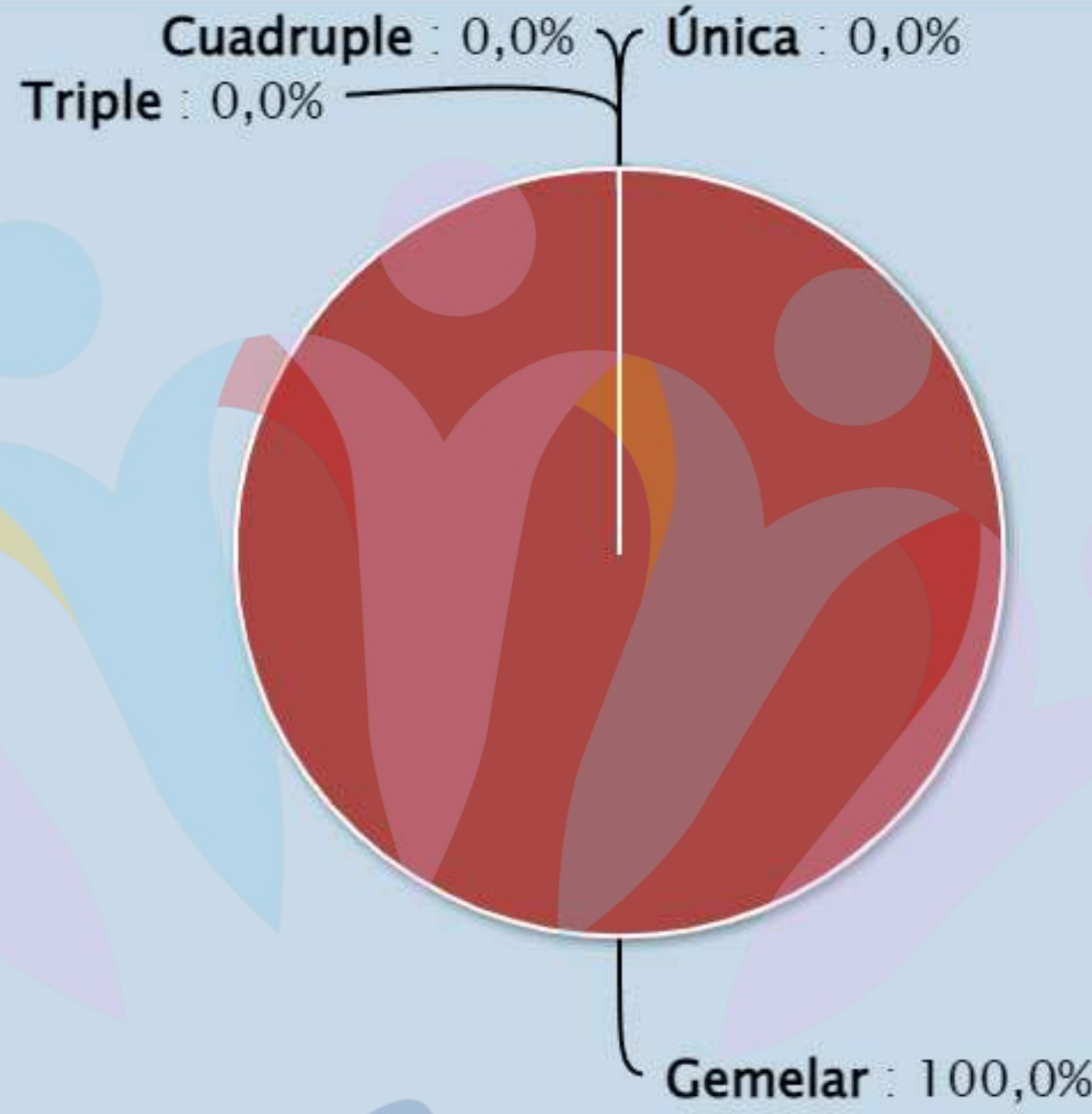
| | | | | |
|-------|--------------------------------------|-----------------------------|--------------------|---------------------------|
| Datos | Resultados Ovocitos propios FIV/ICSI | Resultados Ovocitos donados | Resultados IAC/IAD | Resultados Otras técnicas |
|-------|--------------------------------------|-----------------------------|--------------------|---------------------------|

Unitat Endocrinologia Ginecològica

Resultados de ciclos de IAC en mujeres menores de 40 años

| | Mujeres menores de 35 años | Mujeres entre 35-39 años |
|--|----------------------------|--------------------------|
| El porcentaje de embarazo por ciclo oscila entre | 0 - 40,2 | 0 - 100 |
| <i>La inseminación artificial conyugal consiste en depositar semen preparado de la pareja en el útero de la mujer.</i> | | |

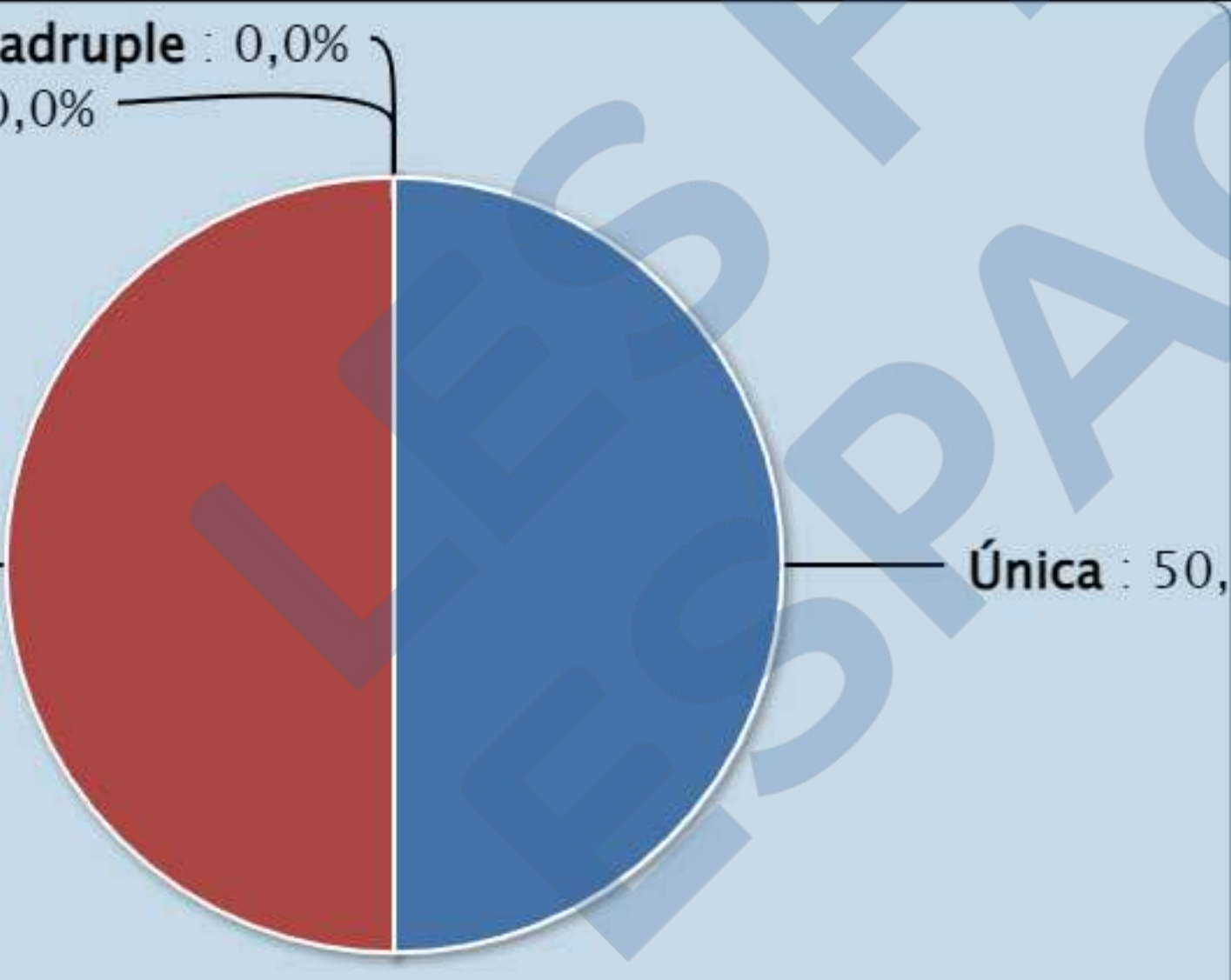
Tipo de gestaciones en IAC

| Mujeres menores de 35 años | Mujeres entre 35-39 años |
|--|--|
|  <p>Única : 0,0% Gemelar : 0,0% Triple : 0,0% Cuadruple : 100,0%</p> |  <p>Cuadruple : 0,0% Triple : 0,0% Única : 0,0% Gemelar : 100,0%</p> |
| <i>La gestación única es el mejor resultado tras un tratamiento de reproducción asistida</i> | |
| <i>Si pasa el ratón sobre la gráfica de quesitos se muestra una etiqueta con los datos</i> | |

Resultados de ciclos de IAD en mujeres menores de 40 años

| | Mujeres menores de 35 años | Mujeres entre 35-39 años |
|---|----------------------------|--------------------------|
| El porcentaje de embarazo por ciclo oscila entre | 44,9 - 100 | No Aplica |
| <i>La inseminación artificial con semen de donante consiste en depositar semen de un donante en el útero de la mujer.</i> | | |

Tipo de gestaciones en IAD

| Mujeres menores de 35 años | Mujeres entre 35-39 años |
|---|--------------------------|
|  <p>Cuadruple : 0,0% Triple : 0,0% Gemelar : 50,0% Única : 50,0%</p> | No Aplica |
| <i>La gestación única es el mejor resultado tras un tratamiento de reproducción asistida</i> | |
| <i>Si pasa el ratón sobre la gráfica de quesitos se muestra una etiqueta con los datos</i> | |



| | | | | |
|-------|--------------------------------------|-----------------------------|--------------------|---------------------------|
| Datos | Resultados Ovocitos propios FIV/ICSI | Resultados Ovocitos donados | Resultados IAC/IAD | Resultados Otras técnicas |
|-------|--------------------------------------|-----------------------------|--------------------|---------------------------|

Unitat Endocrinologia Ginecològica

Estudio Genético Preimplantación (PGT)

| | Transferencias de embriones en fresco | Transferencias de embriones criopreservados |
|---|---------------------------------------|---|
| La probabilidad de embarazo por transferencia oscila entre | No Aplica | 30,8 - 66 |
| <i>Diagnóstico genético preimplantacional: tratamiento de fecundación in vitro donde se realiza un análisis genético a los embriones antes de ser transferidos.</i> | | |

Desvitrificación de óvulos propios

| | Transferencias de embriones en fresco | Transferencias de embriones criopreservados |
|--|---------------------------------------|---|
| La probabilidad de embarazo por transferencia oscila entre | No Aplica | No Aplica |
| <i>Vitrificación de óvulos: Tratamientos de fecundación in vitro donde los óvulos se congelan. En una segunda fase los óvulos se descongelan y se fecundan con el semen.</i> | | |

Desvitrificación de óvulos donante

| | Transferencias de embriones en fresco | Transferencias de embriones criopreservados |
|--|---------------------------------------|---|
| La probabilidad de embarazo por transferencia oscila entre | No Aplica | No Aplica |
| <i>Vitrificación de óvulos: Tratamientos de fecundación in vitro donde los óvulos se congelan. En una segunda fase los óvulos se descongelan y se fecundan con el semen.</i> | | |

Donación de embriones

| | Transferencias de embriones criopreservados |
|---|---|
| La probabilidad de embarazo por transferencia oscila entre | 1 - 99 |
| <i>Donación de embriones: Los embriones donados proceden de embriones donados por parejas sometidas a Tratamientos de fecundación in vitro.</i> | |

Donación de semen

| | Transferencias de embriones en fresco | Transferencias de embriones criopreservados |
|---|---------------------------------------|---|
| La probabilidad de embarazo por transferencia de embriones oscila entre | No Aplica | 10 - 90 |
| <i>Donación de semen: Tratamientos de fecundación in vitro donde el semen utilizado procede de donantes de semen.</i> | | |



Cómo interpretar los datos de un centro

LES ESPAGNOL